

Jahresabschluss 2022

des Fonds Soziales Wien und
seiner Tochterunternehmen

FSW gesamt

Aufgrund der Darstellung in Tsd. EUR können die Zwischen- und Endsummen durch EDV-bedingte Auf- und Abrundungen Rundungsdifferenzen aufweisen.

2022	Fachbereiche	Kund:innenservice	Stabsstellen inkl. Geschäftsführung	Summe FSW
Dotation der Stadt Wien (inkl. Pflegefonds/Zweckzuschüsse)	0	0	1.457.844	1.457.844
Weitere Umsatzerlöse	572.000	11.559	9.888	593.446
Sonstige betriebliche Erträge	2.415	219	140.758	143.392
ERLÖSE GESAMT	574.415	11.777	1.608.490	2.194.682
Leistungsförderungen und -finanzierungen	-2.103.265	-1	0	-2.103.266
Personalaufwand	-7.034	-33.630	-38.336	-79.001
Sonstige betriebliche Aufwendungen	-19.064	-13.661	-35.399	-68.124
AUFWENDUNGEN GESAMT	-2.129.363	-47.292	-73.736	-2.250.391
Betriebserfolg	-1.554.948	-35.515	1.534.754	-55.708
Finanzerfolg	24	0	-185	-161
JAHRESÜBERSCHUSS/-FEHLBETRAG	-1.554.924	-35.515	1.534.569	-55.870
Rücklagenbewegung	1.091	0	54.779	55.870
Bilanzgewinn/-verlust	-1.553.833	-35.515	1.589.348	0

Dotation der Stadt Wien inkl. TEUR 199.850 Mittelübertragung WiGev

2021	Fachbereiche	Kund:innenservice	Stabsstellen inkl. Geschäftsführung	Summe FSW
Dotation der Stadt Wien (inkl. Pflegefonds/Zweckzuschüsse)	0	0	1.372.909	1.372.909
Weitere Umsatzerlöse	470.062	11.550	11.054	492.666
Sonstige betriebliche Erträge	4.815	242	195.705	200.761
ERLÖSE GESAMT	474.877	11.792	1.579.668	2.066.336
Leistungsförderungen und -finanzierungen	-1.830.744	-1	-1	-1.830.745
Personalaufwand	-6.264	-30.684	-35.576	-72.524
Sonstige betriebliche Aufwendungen	-8.334	-11.954	-35.007	-55.296
AUFWENDUNGEN GESAMT	-1.845.342	-42.639	-70.584	-1.958.565
Betriebserfolg	-1.370.465	-30.847	1.509.084	107.772
Finanzerfolg	38	0	-1.406	-1.369
JAHRESÜBERSCHUSS/-FEHLBETRAG	-1.370.428	-30.847	1.507.677	106.402
Rücklagenbewegung	958	0	-107.361	-106.402
Bilanzgewinn/-verlust	-1.369.470	-30.847	1.400.317	0

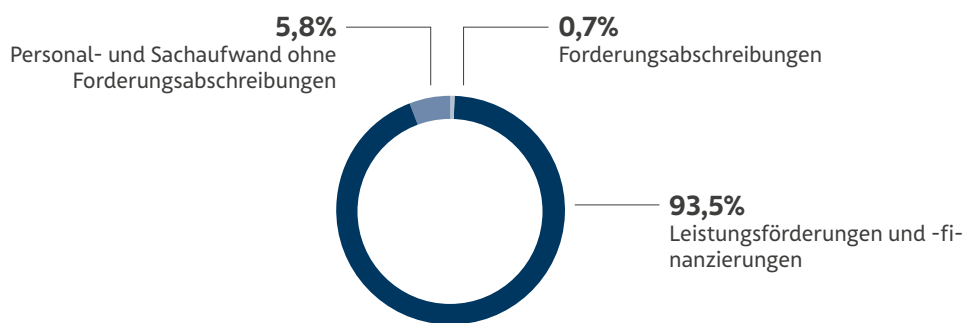
Dotation der Stadt Wien inkl. TEUR 205.095 Mittelübertragung WiGev

2020	Fachbereiche	Kund:innenservice	Stabsstellen inkl. Geschäftsführung	Summe FSW
Dotation der Stadt Wien (inkl. Pflegefonds/Zweckzuschüsse)	0	0	1.355.275	1.355.275
Weitere Umsatzerlöse	464.718	5.819	10.288	480.825
Sonstige betriebliche Erträge	13.894	233	124.955	139.083
ERLÖSE GESAMT	478.612	6.052	1.490.519	1.975.183
Leistungsförderungen und -finanzierungen	-1.817.115	-1	-28	-1.817.144
Personalaufwand	-6.030	-27.439	-32.960	-66.429
Sonstige betriebliche Aufwendungen	-2.049	-11.637	-83.376	-97.062
AUFWENDUNGEN GESAMT	-1.825.193	-39.077	-116.364	-1.980.634
Betriebserfolg	-1.346.581	-33.025	1.374.155	-5.451
Finanzerfolg	70	0	-56	14
JAHRESÜBERSCHUSS/-FEHLBETRAG	-1.346.510	-33.025	1.374.099	-5.437
Rücklagenbewegung	51	0	5.385	5.437
Bilanzgewinn/-verlust	-1.346.459	-33.025	1.379.484	0

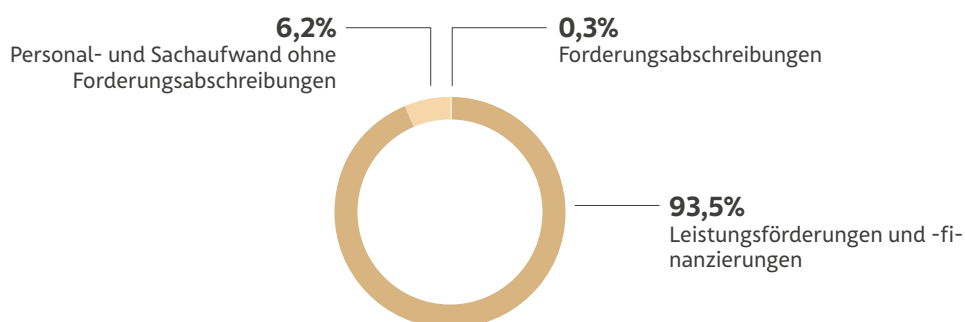
Dotation der Stadt Wien inkl. TEUR 214.811 Mittelübertragung WiGev

	2022	2021	2020	Leistungsförderungen und -finanzierungen
Dotation der Stadt Wien (inkl. Pflegefonds/Zweckzuschüsse)	1.457.844	1.372.909	1.355.275	
Weitere Umsatzerlöse	593.446	492.666	480.825	
Sonstige betriebliche Erträge	143.392	200.761	139.083	
ERLÖSE GESAMT	2.194.682	2.066.336	1.975.183	
Leistungsförderungen und -finanzierungen	-2.103.266	-1.830.745	-1.817.144	2022 -2.103.266
Personalaufwand	-79.001	-72.524	-66.429	2021 -1.830.745
Sonstige betriebliche Aufwendungen	-68.124	-55.296	-97.062	2020 -1.817.144
AUFWENDUNG GESAMT	-2.250.391	-1.958.565	-1.980.634	
Betriebserfolg	-55.708	107.772	-5.451	
Finanzerfolg	-161	-1.369	14	
JAHRESÜBERSCHUSS/-FEHLBETRAG	-55.870	106.402	-5.437	
Rücklagenbewegung	55.870	-106.402	5.437	
Bilanzgewinn/-verlust	0	0	0	

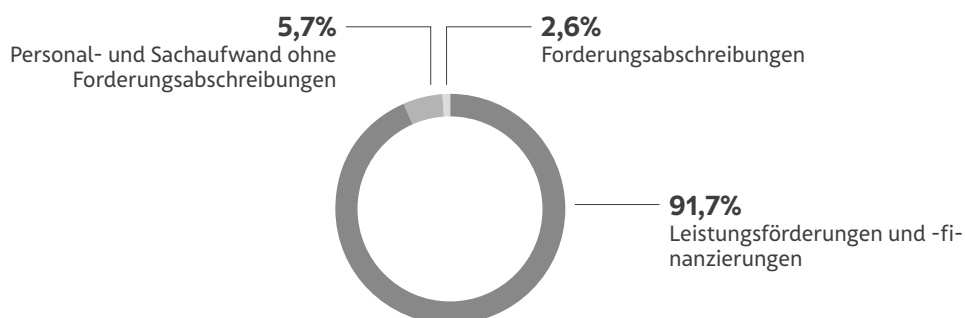
Aufwendungen FSW gesamt 2022



Aufwendungen FSW gesamt 2021



Aufwendungen FSW gesamt 2020



Fachbereich Pflege & Betreuung

Aufgrund der Darstellung in Tsd. EUR können die Zwischen- und Endsummen durch EDV-bedingte Auf- und Abrundungen Rundungsdifferenzen aufweisen.

2022	Extramurale Pflege und Betreuung	Wohnen und Pflege	Summe
Weitere Umsatzerlöse	64.691	337.228	401.919
Sonstige betriebliche Erträge	272	1.557	1.829
ERLÖSE GESAMT	64.963	338.785	403.747
Leistungsförderungen und -finanzierungen	-309.038	-1.081.799	-1.390.837
Personalaufwand	-333	-1.213	-1.546
Sonstige betriebliche Aufwendungen	-523	-4.974	-5.497
AUFWENDUNGEN GESAMT	-309.893	-1.087.987	-1.397.880
Betriebserfolg	-244.931	-749.202	-994.133
Finanzerfolg	24	-1	23
JAHRESÜBERSCHUSS/-FEHLBETRAG	-244.907	-749.203	-994.110
Rücklagenbewegung	0	0	0
Bilanzgewinn/-verlust	-244.907	-749.203	-994.110

2021	Extramurale Pflege und Betreuung	Wohnen und Pflege	Summe
Weitere Umsatzerlöse	63.489	321.008	384.497
Sonstige betriebliche Erträge	210	957	1.167
ERLÖSE GESAMT	63.699	321.965	385.664
Leistungsförderungen und -finanzierungen	-288.772	-1.011.482	-1.300.254
Personalaufwand	-300	-1.058	-1.358
Sonstige betriebliche Aufwendungen	-1.616	-5.630	-7.246
AUFWENDUNGEN GESAMT	-290.688	-1.018.170	-1.308.858
Betriebserfolg	-226.989	-696.206	-923.194
Finanzerfolg	38	0	38
JAHRESÜBERSCHUSS/-FEHLBETRAG	-226.951	-696.205	-923.157
Rücklagenbewegung	0	0	0
Bilanzgewinn/-verlust	-226.951	-696.205	-923.157

2020	Extramurale Pflege und Betreuung	Wohnen und Pflege	Summe
Weitere Umsatzerlöse	61.965	313.967	375.931
Sonstige betriebliche Erträge	2.012	10.638	12.650
ERLÖSE GESAMT	63.977	324.605	388.581
Leistungsförderungen und -finanzierungen	-290.592	-1.017.985	-1.308.577
Personalaufwand	-287	-1.075	-1.363
Sonstige betriebliche Aufwendungen	-1.319	-3.458	-4.777
AUFWENDUNGEN GESAMT	-292.199	-1.022.518	-1.314.717
Betriebserfolg	-228.222	-697.913	-926.136
Finanzerfolg	29	-3	26
JAHRESÜBERSCHUSS/-FEHLBETRAG	-228.193	-697.917	-926.109
Rücklagenbewegung	0	0	0
Bilanzgewinn/-verlust	-228.193	-697.917	-926.109

	2022	2021	2020
Weitere Umsatzerlöse	401.919	384.497	375.931
Sonstige betriebliche Erträge	1.829	1.167	12.650
ERLÖSE GESAMT	403.747	385.664	388.581
Leistungsförderungen und -finanzierungen	-1.390.837	-1.300.254	-1.308.577
Personalaufwand	-1.546	-1.358	-1.363
Sonstige betriebliche Aufwendungen	-5.497	-7.246	-4.777
AUFWENDUNG GESAMT	-1.397.880	-1.308.858	-1.314.717
Betriebserfolg	-994.133	-923.194	-926.136
Finanzerfolg	23	38	26
JAHRESÜBERSCHUSS/-FEHLBETRAG	-994.110	-923.157	-926.109
Rücklagenbewegung	0	0	0
Bilanzgewinn/-verlust	-994.110	-923.157	-926.109

Leistungsförderungen und -finanzierungen

2022	-1.390.837
2021	-1.300.254
2020	-1.308.577

Fachbereich Betreutes Wohnen

Aufgrund der Darstellung in Tsd. EUR können die Zwischen- und Endsummen durch EDV-bedingte Auf- und Abrundungen Rundungsdifferenzen aufweisen.

2022	Wiener Flüchtlingshilfe	Wohnen für Menschen mit Behinderung	Wiener Wohnungslosenhilfe	Summe
Weitere Umsatzerlöse	146.384	16.112	12	162.509
Sonstige betriebliche Erträge	54	79	22	155
ERLÖSE GESAMT	146.438	16.192	34	162.663
Leistungsförderungen und -finanzierungen	-227.909	-195.473	-120.407	-543.789
Personalaufwand	-1.831	-963	-1.064	-3.859
Sonstige betriebliche Aufwendungen	-12.921	-137	-142	-13.201
AUFWENDUNGEN GESAMT	-242.662	-196.573	-121.614	-560.849
Betriebserfolg	-96.224	-180.382	-121.580	-398.186
Finanzerfolg	0	0	0	0
JAHRESÜBERSCHUSS/-FEHLBETRAG	-96.224	-180.382	-121.580	-398.186
Rücklagenbewegung	1.091	0	0	1.091
Bilanzgewinn/-verlust	-95.133	-180.382	-121.580	-397.095

2021	Wiener Flüchtlingshilfe	Wohnen für Menschen mit Behinderung	Wiener Wohnungslosenhilfe	Summe
Weitere Umsatzerlöse	62.500	15.921	11	78.431
Sonstige betriebliche Erträge	3.137	63	28	3.229
ERLÖSE GESAMT	65.637	15.984	38	81.660
Leistungsförderungen und -finanzierungen	-87.974	-178.116	-109.389	-375.479
Personalaufwand	-1.356	-863	-965	-3.184
Sonstige betriebliche Aufwendungen	-140	-102	-130	-371
AUFWENDUNGEN GESAMT	-89.470	-179.081	-110.484	-379.035
Betriebserfolg	-23.833	-163.097	-110.446	-297.375
Finanzerfolg	0	0	0	0
JAHRESÜBERSCHUSS/-FEHLBETRAG	-23.833	-163.097	-110.446	-297.375
Rücklagenbewegung	958	0	0	958
Bilanzgewinn/-verlust	-22.875	-163.097	-110.446	-296.417

2020	Wiener Flüchtlingshilfe	Wohnen für Menschen mit Behinderung	Wiener Wohnungslosenhilfe	Summe
Weitere Umsatzerlöse	67.315	15.445	7	82.767
Sonstige betriebliche Erträge	982	0	26	1.008
ERLÖSE GESAMT	68.297	15.445	33	83.775
Leistungsförderungen und -finanzierungen	-86.274	-170.103	-104.559	-360.936
Personalaufwand	-1.254	-868	-783	-2.905
Sonstige betriebliche Aufwendungen	3.481	-174	-121	3.186
AUFWENDUNGEN GESAMT	-84.047	-171.145	-105.464	-360.655
Betriebserfolg	-15.750	-155.699	-105.431	-276.880
Finanzerfolg	46	0	0	46
JAHRESÜBERSCHUSS/-FEHLBETRAG	-15.704	-155.699	-105.431	-276.834
Rücklagenbewegung	51	0	0	51
Bilanzgewinn/-verlust	-15.653	-155.699	-105.431	-276.783

	2022	2021	2020
Weitere Umsatzerlöse	162.509	78.431	82.767
Sonstige betriebliche Erträge	155	3.229	1.008
ERLÖSE GESAMT	162.663	81.660	83.775
Leistungsförderungen und -finanzierungen	-543.789	-375.479	-360.936
Personalaufwand	-3.859	-3.184	-2.905
Sonstige betriebliche Aufwendungen	-13.201	-371	3.186
AUFWENDUNG GESAMT	-560.849	-379.035	-360.655
Betriebserfolg	-398.186	-297.375	-276.880
Finanzerfolg	0	0	46
JAHRESÜBERSCHUSS/-FEHLBETRAG	-398.186	-297.375	-276.834
Rücklagenbewegung	1.091	958	51
Bilanzgewinn/-verlust	-397.095	-296.417	-276.783

Leistungsförderungen und -finanzierungen	
2022	-543.789
2021	-375.479
2020	-360.936

Fachbereich Behindertenarbeit, Mobilität & Beratung

Aufgrund der Darstellung in Tsd. EUR können die Zwischen- und Endsummen durch EDV-bedingte Auf- und Abrundungen Rundungsdifferenzen aufweisen.

2022	Beschäftigung & Tagesstruktur	Bildung, Beratung & Assistenz	Mobilität & Transportdienste	Summe
Weitere Umsatzerlöse	7.381	115	76	7.573
Sonstige betriebliche Erträge	39	5	387	432
ERLÖSE GESAMT	7.421	120	463	8.004
Leistungsförderungen und -finanzierungen	-98.000	-46.456	-24.182	-168.638
Personalaufwand	-795	-577	-265	-1.638
Sonstige betriebliche Aufwendungen	-220	-113	-34	-366
AUFWENDUNGEN GESAMT	-99.015	-47.146	-24.481	-170.642
Betriebserfolg	-91.594	-47.026	-24.017	-162.638
Finanzerfolg	0	1	0	1
JAHRESÜBERSCHUSS/-FEHLBETRAG	-91.594	-47.025	-24.017	-162.636
Rücklagenbewegung	0	0	0	0
Bilanzgewinn/-verlust	-91.594	-47.025	-24.017	-162.636

2021	Beschäftigung & Tagesstruktur	Bildung, Beratung & Assistenz	Mobilität & Transportdienste	Summe
Weitere Umsatzerlöse	6.983	129	22	7.133
Sonstige betriebliche Erträge	20	3	397	420
ERLÖSE GESAMT	7.003	132	418	7.553
Leistungsförderungen und -finanzierungen	-87.070	-45.758	-22.182	-155.011
Personalaufwand	-661	-568	-246	-1.475
Sonstige betriebliche Aufwendungen	-168	-105	-56	-329
AUFWENDUNGEN GESAMT	-87.900	-46.432	-22.484	-156.816
Betriebserfolg	-80.896	-46.301	-22.066	-149.262
Finanzerfolg	0	0	0	0
JAHRESÜBERSCHUSS/-FEHLBETRAG	-80.896	-46.301	-22.066	-149.263
Rücklagenbewegung	0	0	0	0
Bilanzgewinn/-verlust	-80.896	-46.301	-22.066	-149.263

2020	Beschäftigung & Tagesstruktur	Bildung, Beratung & Assistenz	Mobilität & Transportdienste	Summe
Weitere Umsatzerlöse	5.919	69	32	6.020
Sonstige betriebliche Erträge	30	0	206	236
ERLÖSE GESAMT	5.949	69	237	6.256
Leistungsförderungen und -finanzierungen	-83.244	-40.831	-23.527	-147.602
Personalaufwand	-580	-517	-266	-1.363
Sonstige betriebliche Aufwendungen	-43	-109	-32	-183
AUFWENDUNGEN GESAMT	-83.866	-41.457	-23.824	-149.148
Betriebserfolg	-77.917	-41.388	-23.587	-142.892
Finanzerfolg	0	-2	0	-2
JAHRESÜBERSCHUSS/-FEHLBETRAG	-77.917	-41.389	-23.587	-142.894
Rücklagenbewegung	0	0	0	0
Bilanzgewinn/-verlust	-77.917	-41.389	-23.587	-142.894

	2022	2021	2020
Weitere Umsatzerlöse	7.573	7.133	6.020
Sonstige betriebliche Erträge	432	420	236
ERLÖSE GESAMT	8.004	7.553	6.256
Leistungsförderungen und -finanzierungen	-168.638	-155.011	-147.602
Personalaufwand	-1.638	-1.475	-1.363
Sonstige betriebliche Aufwendungen	-366	-329	-183
AUFWENDUNG GESAMT	-170.642	-156.816	-149.148
Betriebserfolg	-162.638	-149.262	-142.892
Finanzerfolg	1	0	-2
JAHRESÜBERSCHUSS/-FEHLBETRAG	-162.636	-149.263	-142.894
Rücklagenbewegung	0	0	0
Bilanzgewinn/-verlust	-162.636	-149.263	-142.894

Leistungsförderungen und -finanzierungen	
2022	-168.638
2021	-155.011
2020	-147.602

Kund:innenservice

Aufgrund der Darstellung in Tsd. EUR können die Zwischen- und Endsummen durch EDV-bedingte Auf- und Abrundungen Rundungsdifferenzen aufweisen.

2022	Beratungszentrum Pflege und Betreuung	Beratungszentrum Behindertenhilfe	Beratungszentrum Betreutes Wohnen	Weitere Kunden- servicebereiche*	Summe
Weitere Umsatzerlöse	1	0	0	11.557	11.559
Sonstige betriebliche Erträge	115	20	26	58	219
ERLÖSE GESAMT	116	20	26	11.616	11.777
Leistungsförderungen und -finanzierungen	-1	0	0	0	-1
Personalaufwand	-12.726	-3.836	-4.555	-12.513	-33.630
Sonstige betriebliche Aufwendungen	-2.519	-717	-824	-9.601	-13.661
AUFWENDUNGEN GESAMT	-15.247	-4.553	-5.378	-22.114	-47.292
Betriebserfolg	-15.130	-4.533	-5.353	-10.498	-35.515
Finanzerfolg	0	0	0	0	0
JAHRESÜBERSCHUSS/-FEHLBETRAG	-15.130	-4.533	-5.353	-10.498	-35.515
Rücklagenbewegung	0	0	0	0	0
Bilanzgewinn/-verlust	-15.130	-4.533	-5.353	-10.498	-35.515

*Kostenbeitragsverrechnung, Ombudsstelle, 1450 Gesundheitsberatung Wien, Zentrale Services

2021	Beratungszentrum Pflege und Betreuung	Beratungszentrum Behindertenhilfe	Beratungszentrum Betreutes Wohnen	Weitere Kunden- servicebereiche	Summe
Weitere Umsatzerlöse	1	0	0	11.550	11.550
Sonstige betriebliche Erträge	132	24	40	46	242
ERLÖSE GESAMT	132	24	40	11.595	11.792
Leistungsförderungen und -finanzierungen	-1	0	0	0	-1
Personalaufwand	-11.648	-3.547	-3.250	-12.239	-30.684
Sonstige betriebliche Aufwendungen	-2.193	-641	-487	-8.633	-11.954
AUFWENDUNGEN GESAMT	-13.842	-4.187	-3.737	-20.872	-42.639
Betriebserfolg	-13.710	-4.163	-3.697	-9.277	-30.847
Finanzerfolg	0	0	0	0	0
JAHRESÜBERSCHUSS/-FEHLBETRAG	-13.710	-4.163	-3.697	-9.277	-30.847
Rücklagenbewegung	0	0	0	0	0
Bilanzgewinn/-verlust	-13.710	-4.163	-3.697	-9.277	-30.847

2020	Beratungszentrum Pflege und Betreuung	Beratungszentrum Behindertenhilfe	Beratungszentrum Betreutes Wohnen	Weitere Kunden- servicebereiche	Summe
Weitere Umsatzerlöse	1	0	0	5.818	5.819
Sonstige betriebliche Erträge	149	13	59	13	233
ERLÖSE GESAMT	150	13	59	5.831	6.052
Leistungsförderungen und -finanzierungen	-1	0	0	0	-1
Personalaufwand	-11.018	-3.265	-3.056	-10.101	-27.439
Sonstige betriebliche Aufwendungen	-2.179	-531	-540	-8.388	-11.637
AUFWENDUNGEN GESAMT	-13.197	-3.796	-3.596	-18.488	-39.077
Betriebserfolg	-13.048	-3.783	-3.537	-12.658	-33.025
Finanzerfolg	0	0	0	0	0
JAHRESÜBERSCHUSS/-FEHLBETRAG	-13.048	-3.783	-3.537	-12.658	-33.025
Rücklagenbewegung	0	0	0	0	0
Bilanzgewinn/-verlust	-13.048	-3.783	-3.537	-12.658	-33.025

	2022	2021	2020
Weitere Umsatzerlöse	11.559	11.550	5.819
Sonstige betriebliche Erträge	219	242	233
ERLÖSE GESAMT	11.777	11.792	6.052
Leistungsförderungen und -finanzierungen	-1	-1	-1
Personalaufwand	-33.630	-30.684	-27.439
Sonstige betriebliche Aufwendungen	-13.661	-11.954	-11.637
AUFWENDUNG GESAMT	-47.292	-42.639	-39.077
Betriebserfolg	-35.515	-30.847	-33.025
Finanzerfolg	0	0	0
JAHRESÜBERSCHUSS/-FEHLBETRAG	-35.515	-30.847	-33.025
Rücklagenbewegung	0	0	0
Bilanzgewinn/-verlust	-35.515	-30.847	-33.025

Tochtergesellschaften des FSW

Aufgrund der Darstellung in Tsd. EUR können die Zwischen- und Endsummen durch EDV-bedingte Auf- und Abrundungen Rundungsdifferenzen aufweisen.

2022	Obdach Wien GmbH	Schuldnerberatung GmbH	Wiener Pflege- und Betreuungsdienste GmbH	LGM	AWZ Soziales Wien	Summe
Umsatzerlöse	33.897	4.064	29.014	9.048	10.396	86.418
Sonstige betriebliche Erträge	515	89	801	279	100	1.784
ERLÖSE GESAMT	34.412	4.153	29.815	9.326	10.496	88.201
Leistungsförderungen und -finanzierungen/Mat.aufwand	-1.287	0	-1.787	-125	0	-3.200
Personalaufwand	-22.108	-3.300	-20.710	-3.209	-6.860	-56.187
Sonstige betriebliche Aufwendungen	-11.200	-849	-7.684	-5.910	-3.641	-29.284
AUFWENDUNGEN GESAMT	-34.596	-4.149	-30.181	-9.244	-10.500	-88.670
Betriebserfolg	-183	4	-367	82	-4	-469
Finanzerfolg	-14	-4	-19	-234	-11	-282
JAHRESÜBERSCHUSS/-FEHLBETRAG	-198	0	-386	-153	-15	-751
Rücklagenbewegung	198	0	386	98	5	687
Gewinn-/ Verlustvortrag	0	0	0	54	10	65
Bilanzgewinn/-verlust	0	0	0	0	0	0

2021	Obdach Wien GmbH	Schuldnerberatung GmbH	Wiener Pflege- und Betreuungsdienste GmbH	LGM	AWZ Soziales Wien	Summe
Umsatzerlöse	30.028	3.628	27.404	8.325	9.329	78.715
Sonstige betriebliche Erträge	549	90	1.604	762	83	3.087
ERLÖSE GESAMT	30.577	3.718	29.008	9.087	9.412	81.802
Leistungsförderungen und -finanzierungen/Mat.aufwand	-969	-13	-1.561	-80	0	-2.623
Personalaufwand	-20.767	-2.978	-19.915	-3.115	-6.071	-52.845
Sonstige betriebliche Aufwendungen	-9.526	-723	-7.931	-5.236	-3.334	-26.750
AUFWENDUNGEN GESAMT	-31.261	-3.714	-29.407	-8.431	-9.405	-82.218
Betriebserfolg	-684	4	-399	656	7	-416
Finanzerfolg	-9	-4	-33	-249	-7	-302
JAHRESÜBERSCHUSS/-FEHLBETRAG	-693	0	-431	406	0	-719
Rücklagenbewegung	693	0	431	-406	0	718
Gewinn-/ Verlustvortrag	0	0	0	54	10	65
Bilanzgewinn/-verlust	0	0	0	54	10	65

2020	Obdach Wien GmbH	Schuldnerberatung GmbH	Wiener Pflege- und Betreuungsdienste GmbH	LGM	AWZ Soziales Wien	Summe
Umsatzerlöse	28.729	3.392	27.472	9.765	8.569	77.928
Sonstige betriebliche Erträge	316	134	2.034	9.945	62	12.490
ERLÖSE GESAMT	29.045	3.526	29.506	19.710	8.631	90.418
Leistungsförderungen und -finanzierungen/Mat.aufwand	-922	0	-1.219	-82	0	-2.223
Personalaufwand	-19.395	-2.822	-20.457	-2.864	-5.579	-51.117
Sonstige betriebliche Aufwendungen	-8.859	-691	-8.049	-9.048	-3.051	-29.698
AUFWENDUNGEN GESAMT	-29.176	-3.513	-29.725	-11.994	-8.630	-83.038
Betriebserfolg	-130	13	-219	7.715	1	7.380
Finanzerfolg	-6	0	-6	-239	-1	-253
JAHRESÜBERSCHUSS/-FEHLBETRAG	-137	13	-225	7.476	0	7.127
Rücklagenbewegung	137	0	225	-7.476	0	-7.114
Gewinn-/ Verlustvortrag	0	-13	0	54	10	52
Bilanzgewinn/-verlust	0	0	0	54	10	65

	2022	2021	2020
Weitere Umsatzerlöse	86.418	78.715	77.928
Sonstige betriebliche Erträge	1.784	3.087	12.490
ERLÖSE GESAMT	88.201	81.802	90.418
Leistungsförderungen und -finanzierungen/Mat.aufwand	-3.200	-2.623	-2.223
Personalaufwand	-56.187	-52.845	-51.117
Sonstige betriebliche Aufwendungen	-29.284	-26.750	-29.698
AUFWENDUNG GESAMT	-88.670	-82.218	-83.038
Betriebserfolg	-469	-416	7.380
Finanzerfolg	-282	-302	-253
JAHRESÜBERSCHUSS/-FEHLBETRAG	-751	-719	7.127
Rücklagenbewegung	687	718	-7.114
Gewinn-/ Verlustvortrag	65	65	52
Bilanzgewinn/-verlust	0	65	65

Prüfung des Jahresabschlusses

Bilanz

Fonds Soziales Wien

Aktiva	31.12.2022 EUR	31.12.2021 EUR
A. Anlagevermögen		
I. Immaterielle Vermögensgegenstände		
1. gewerbliche Schutzrechte und ähnliche Rechte und Vorteile, Software sowie Lizenzen	165.872,16	432.840,63
2. geleistete Anzahlungen	70.414,00	70.414,00
	<u>236.286,16</u>	<u>503.254,63</u>
II. Sachanlagen		
1. Grundstücke und Bauten	15.660.271,35	18.013.849,70
<i>davon Grundwert</i>	6.592,94	6.592,94
<i>davon Investitionen in fremde Gebäude</i>	15.653.678,41	18.007.256,76
2. andere Anlagen, Betriebs- und Geschäftsausstattung	1.623.003,25	2.980.536,32
3. Anlagen in Bau	8.949.218,68	918.433,41
	<u>26.232.493,28</u>	<u>21.912.819,43</u>
III. Finanzanlagen		
1. Anteile an verbundenen Unternehmen	2.514.854,00	2.514.854,00
2. Ausleihungen an verbundene Unternehmen	4.350.812,18	4.439.658,21
3. sonstige Ausleihungen	20.518.909,61	21.759.060,37
	<u>27.384.575,79</u>	<u>28.713.572,58</u>
	53.853.355,23	51.129.646,64
B. Umlaufvermögen		
I. Vorräte		
1. Roh-, Hilfs- und Betriebsstoffe	8.290,89	0,00
II. Forderungen und sonstige Vermögensgegenstände		
1. Forderungen aus Lieferungen und Leistungen	52.393.253,26	50.599.727,64
<i>davon mit einer Restlaufzeit von mehr als einem Jahr</i>	2.907.377,15	1.911.321,11
2. Forderungen gegenüber verbundenen Unternehmen	3.112.750,51	4.026.798,57
3. sonstige Forderungen und Vermögensgegenstände	164.368.156,64	84.495.739,23
<i>davon mit einer Restlaufzeit von mehr als einem Jahr</i>	862.667,77	908.567,69
	<u>219.874.160,41</u>	<u>139.122.265,44</u>
III. Kassenbestand, Guthaben bei Kreditinstituten	334.171.620,30	421.584.966,82
<i>davon reserviert für Zweckzuschuss Pflegefonds</i>	0,00	409.393,00
	<u>554.054.071,60</u>	<u>560.707.232,26</u>
C. Rechnungsabgrenzungsposten	6.928.583,77	3.022.154,21
Summe Aktiva	614.836.010,60	614.859.033,11

Bilanz
zum 31. Dezember 2022

Passiva	31.12.2022 EUR	31.12.2021 EUR
A. Eigenkapital		
I. Fondskapital	7.174.069,46	7.174.069,46
II. Satzungsmäßige Rücklagen		
1. Satzungsmäßige Rücklagen	89.953.953,00	93.797.991,27
III. Zweckgewidmete Rücklagen		
1. Zweckgewidmete Rücklagen	9.331.556,25	61.357.145,63
	106.459.578,71	162.329.206,36
B. Investitionszuschüsse	28.524,67	39.524,67
C. Rückstellungen		
1. Rückstellungen für Abfertigungen	2.083.745,22	2.309.305,64
2. sonstige Rückstellungen	175.396.669,01	135.586.673,69
	177.480.414,23	137.895.979,33
D. Verbindlichkeiten		
1. Verbindlichkeiten aus Lieferungen und Leistungen	261.586.329,36	257.005.439,05
<i>davon mit einer Restlaufzeit von bis zu einem Jahr</i>	260.377.072,77	255.395.766,83
<i>davon mit einer Restlaufzeit von mehr als einem Jahr</i>	1.209.256,59	1.609.672,22
2. Verbindlichkeiten gegenüber verbundenen Unternehmen	9.115.137,50	5.602.256,48
<i>davon aus Lieferungen und Leistungen</i>	8.794.281,83	5.588.913,44
<i>davon sonstige</i>	320.855,67	13.343,04
<i>davon mit einer Restlaufzeit von bis zu einem Jahr</i>	8.025.199,50	5.602.256,48
<i>davon mit einer Restlaufzeit von mehr als einem Jahr</i>	1.089.938,00	0,00
3. sonstige Verbindlichkeiten	24.320.651,96	23.537.453,49
<i>davon aus Steuern</i>	1.957.308,47	1.672.427,11
<i>davon im Rahmen der sozialen Sicherheit</i>	2.544.571,09	2.193.423,61
<i>davon mit einer Restlaufzeit von bis zu einem Jahr</i>	24.320.651,96	23.537.453,49
	295.022.118,82	286.145.149,02
<i>davon mit einer Restlaufzeit von bis zu einem Jahr</i>	292.722.924,23	284.535.476,80
<i>davon mit einer Restlaufzeit von mehr als einem Jahr</i>	2.299.194,59	1.609.672,22
E. Rechnungsabgrenzungsposten	35.845.374,17	28.449.173,73
<i>davon Zweckzuschuss Pflegefonds</i>	0,00	409.393,00
Summe Passiva	614.836.010,60	614.859.033,11

Prüfung des Jahresabschlusses

Gewinn- und Verlustrechnung

Fonds Soziales Wien

Gewinn- und Verlustrechnung

1. Jänner 2022 bis 31. Dezember 2022

	2022 EUR	2021 EUR
1. Dotationen und Förderungen		
a) Folgedotationen der Stadt Wien	1.360.681.843,52	1.262.468.000,00
b) Dotationen Pflegefonds	97.162.393,00	110.440.665,11
c) Projektförderungen	388.378,79	656,20
	1.458.232.615,31	1.372.909.321,31
2. Umsatzerlöse		
a) Kostenersätze	571.618.168,48	470.922.590,43
b) Sonstige Erlöse	13.893.329,72	14.454.101,65
c) Weiterverrechnungen	7.546.450,71	7.289.070,59
	593.057.948,91	492.665.762,67
3. sonstige betriebliche Erträge		
a) Erträge aus dem Abgang vom Anlagevermögen mit Ausnahme der Finanzanlagen	2.280,83	1.971,60
b) Erträge aus der Auflösung von Rückstellungen	18.531.743,50	82.242.164,58
c) übrige	124.857.808,89	118.517.263,11
	143.391.833,22	200.761.399,29
4. Aufwendungen für bezogene Leistungen		
a) Kostenzuschüsse an Einzelpersonen	1.851.420.084,51	1.681.969.029,74
b) Betriebsförderungen	135.972.676,16	101.822.843,82
c) Projektförderungen	106.165.491,24	41.905.037,63
d) Investzuschüsse	9.707.823,79	5.048.324,39
	2.103.266.075,70	1.830.745.235,58
5. Personalaufwand		
a) Löhne	55.385,50	97.408,33
b) Gehälter	60.616.494,02	55.764.252,77
c) soziale Aufwendungen	18.328.835,42	16.662.394,35
<i>davon Aufwendungen für Altersversorgung</i>	1.454.975,19	1.466.329,31
aa) Aufwendungen für Abfertigungen und Leistungen an Mitarbeitervorsorgekassen	905.403,15	795.762,26
bb) Aufwendungen für gesetzlich vorgeschriebene Sozialabgaben sowie vom Entgelt abhängige Abgaben und Pflichtbeiträge	14.203.440,29	13.098.271,72
	79.000.714,94	72.524.055,45
6. Abschreibungen		
a) auf immaterielle Gegenstände des Anlagevermögens und Sachanlagen	5.078.486,81	5.573.507,52
<i>davon Auflösung Investitionszuschüsse für Sachanlagen</i>	-11.000,00	-22.475,33
7. sonstige betriebliche Aufwendungen		
a) Steuern, soweit sie nicht unter Steuern vom Einkommen fallen	1.933,80	0,00

Prüfung des Jahresabschlusses

Gewinn- und Verlustrechnung

Fonds Soziales Wien

Gewinn- und Verlustrechnung

1. Jänner 2022 bis 31. Dezember 2022

	2022 EUR	2021 EUR
b) übrige	63.043.661,90	49.722.172,03
	63.045.595,70	49.722.172,03
8. Zwischensumme aus Z 1 bis 7 (Betriebsergebnis)	-55.708.475,71	107.771.512,69
9. sonstige Zinsen und ähnliche Erträge	813.686,89	126.681,50
10. Zinsen und ähnliche Aufwendungen	974.838,83	1.495.708,24
11. Zwischensumme aus Z 9 bis 10 (Finanzergebnis)	-161.151,94	-1.369.026,74
12. Ergebnis vor Steuern (Summe aus Z 8 und Z 11)	-55.869.627,65	106.402.485,95
13. Ergebnis nach Steuern	-55.869.627,65	106.402.485,95
14. Jahresfehlbetrag/-überschuss	-55.869.627,65	106.402.485,95
15. Auflösung von zweckgewidmeten Rücklagen	52.025.589,38	1.893.045,22
16. Auflösung von satzungsmäßigen Rücklagen		
a) satzungsmäßige Rücklagen	3.844.038,27	0,00
17. Zuweisung zu satzungsmäßigen Rücklagen	0,00	58.295.531,17
18. Zuweisung zu zweckgewidmeten Rücklagen	0,00	50.000.000,00
19. Jahresgewinn	0,00	0,00
20. Bilanzgewinn	0,00	0,00

Fonds Soziales Wien, Wien

31. Dezember 2022

4. BESTÄTIGUNGSVERMERK *)

Bericht zum Jahresabschluss

Prüfungsurteil

Wir haben den Jahresabschluss der

Fonds Soziales Wien, Wien,

bestehend aus der Bilanz zum 31. Dezember 2022, der Gewinn- und Verlustrechnung für das an diesem Stichtag endende Geschäftsjahr geprüft.

Nach unserer Beurteilung entspricht der beigefügte Jahresabschluss den gesetzlichen Vorschriften und vermittelt ein möglichst getreues Bild der Vermögens- und Finanzlage zum 31. Dezember 2022 sowie der Ertragslage der Gesellschaft für das an diesem Stichtag endende Geschäftsjahr in Übereinstimmung mit den österreichischen unternehmensrechtlichen Vorschriften.

Grundlage für das Prüfungsurteil

Wir haben unsere Abschlussprüfung in Übereinstimmung mit den österreichischen Grundsätzen ordnungsmäßiger Abschlussprüfung durchgeführt. Diese Grundsätze erfordern die Anwendung der International Standards on Auditing (ISA). Unsere Verantwortlichkeiten nach diesen Vorschriften und Standards sind im Abschnitt "Verantwortlichkeiten des Abschlussprüfers für die Prüfung des Jahresabschlusses" unseres Bestätigungsvermerks weitergehend beschrieben. Wir sind von der Gesellschaft unabhängig in Übereinstimmung mit den österreichischen unternehmensrechtlichen und berufsrechtlichen Vorschriften, und wir haben unsere sonstigen beruflichen Pflichten in Übereinstimmung mit diesen Anforderungen erfüllt. Wir sind der Auffassung, dass die von uns bis zum Datum des Bestätigungsvermerks erlangten Prüfungsnachweise ausreichend und geeignet sind, um als Grundlage für unser Prüfungsurteil zu diesem Datum zu dienen.

Verantwortlichkeiten der gesetzlichen Vertreter für den Jahresabschluss

Die gesetzlichen Vertreter sind verantwortlich für die Aufstellung des Jahresabschlusses und dafür, dass dieser in Übereinstimmung mit den österreichischen unternehmensrechtlichen Vorschriften ein möglichst getreues Bild der Vermögens-, Finanz- und Ertragslage der Gesellschaft vermittelt. Ferner sind die gesetzlichen Vertreter verantwortlich für die internen Kontrollen, die sie als notwendig erachten, um die Aufstellung eines Jahresabschlusses zu ermöglichen, der frei von wesentlichen falschen Darstellungen aufgrund von dolosen Handlungen oder Irrtümern ist.

Bei der Aufstellung des Jahresabschluss sind die gesetzlichen Vertreter dafür verantwortlich, die Fähigkeit der Gesellschaft zur Fortführung der Unternehmenstätigkeit zu beurteilen, Sachverhalte im Zusammenhang mit der Fortführung der Unternehmenstätigkeit - sofern einschlägig - anzugeben, sowie dafür, den Rechnungslegungsgrundsatz der Fortführung der Unternehmenstätigkeit anzuwenden, es sei denn, die gesetzlichen Vertreter beabsichtigen, entweder die Gesellschaft zu liquidieren oder die Unternehmenstätigkeit einzustellen oder haben keine realistische Alternative dazu.

Verantwortlichkeiten des Abschlussprüfers für die Prüfung des Jahresabschlusses

Unsere Ziele sind, hinreichende Sicherheit darüber zu erlangen, ob der Jahresabschluss als Ganzes frei von wesentlichen falschen Darstellungen aufgrund von dolosen Handlungen oder Irrtümern ist, und einen Bestätigungsvermerk zu erteilen, der unser Prüfungsurteil beinhaltet. Hinreichende Sicherheit ist ein hohes Maß an Sicherheit, aber keine Garantie dafür, dass eine in Übereinstimmung mit den österreichischen Grundsätzen ordnungsmäßiger Abschlussprüfung, die die Anwendung der ISA erfordern, durchgeführte Abschlussprüfung eine wesentliche falsche Darstellung, falls eine solche vorliegt, stets aufdeckt. Falsche Darstellungen können aus dolosen Handlungen oder Irrtümern resultieren und werden als wesentlich angesehen, wenn von ihnen einzeln oder insgesamt vernünftigerweise erwartet werden könnte, dass sie die auf der Grundlage dieses Jahresabschlusses getroffenen wirtschaftlichen Entscheidungen von Nutzern beeinflussen.

Als Teil einer Abschlussprüfung in Übereinstimmung mit den österreichischen Grundsätzen ordnungsmäßiger Abschlussprüfung, die die Anwendung der ISA erfordern, üben wir während der gesamten Abschlussprüfung pflichtgemäßes Ermessen aus und bewahren eine kritische Grundhaltung.

Darüber hinaus gilt:

- Wir identifizieren und beurteilen die Risiken wesentlicher falscher Darstellungen aufgrund von dolosen Handlungen oder Irrtümern im Abschluss, planen Prüfungshandlungen als Reaktion auf diese Risiken, führen sie durch und erlangen Prüfungsnachweise, die ausreichend und geeignet sind, um als Grundlage für unser Prüfungsurteil zu dienen. Das Risiko, dass aus dolosen Handlungen resultierende wesentliche falsche Darstellungen nicht aufgedeckt werden, ist höher als ein aus Irrtümern resultierendes, da dolose Handlungen kollusives Zusammenwirken, Fälschungen, beabsichtigte Unvollständigkeiten, irreführende Darstellungen oder das Außerkraftsetzen interner Kontrollen beinhalten können.
- Wir gewinnen ein Verständnis von dem für die Abschlussprüfung relevanten internen Kontrollsystem, um Prüfungshandlungen zu planen, die unter den gegebenen Umständen angemessen sind, jedoch nicht mit dem Ziel, ein Prüfungsurteil zur Wirksamkeit des internen Kontrollsystems der Gesellschaft abzugeben.

Fonds Soziales Wien, Wien

31. Dezember 2022

- Wir beurteilen die Angemessenheit der von den gesetzlichen Vertretern angewandten Rechnungslegungsmethoden sowie die Vertretbarkeit der von den gesetzlichen Vertretern dargestellten geschätzten Werte in der Rechnungslegung und damit zusammenhängende Angaben.
- Wir ziehen Schlussfolgerungen über die Angemessenheit der Anwendung des Rechnungslegungsgrundsatzes der Fortführung der Unternehmenstätigkeit durch die gesetzlichen Vertreter sowie, auf der Grundlage der erlangten Prüfungsnachweise, ob eine wesentliche Unsicherheit im Zusammenhang mit Ereignissen oder Gegebenheiten besteht, die erhebliche Zweifel an der Fähigkeit der Gesellschaft zur Fortführung der Unternehmenstätigkeit aufwerfen können. Falls wir die Schlussfolgerung ziehen, dass eine wesentliche Unsicherheit besteht, sind wir verpflichtet, in unserem Bestätigungsvermerk auf die dazugehörigen Angaben im Jahresabschluss aufmerksam zu machen oder, falls diese Angaben unangemessen sind, unser Prüfungsurteil zu modifizieren. Wir ziehen unsere Schlussfolgerungen auf der Grundlage der bis zum Datum unseres Bestätigungsvermerks erlangten Prüfungsnachweise. Zukünftige Ereignisse oder Gegebenheiten können jedoch die Abkehr der Gesellschaft von der Fortführung der Unternehmenstätigkeit zur Folge haben.
- Wir beurteilen die Gesamtdarstellung, den Aufbau und den Inhalt des Jahresabschlusses einschließlich der Angaben sowie ob der Jahresabschluss die zugrunde liegenden Geschäftsvorfälle und Ereignisse in einer Weise wiedergibt, dass ein möglichst getreues Bild erreicht wird.

Wien, am 15. Mai 2023

Ernst & Young
Wirtschaftsprüfungsgesellschaft m.b.H.

Unterschieden 

Stefan Uher
qualifiziert elektronisch unterfertigt

Mag. Stefan Uher
Wirtschaftsprüfer

Unterschieden 

Gerald Steckbauer
qualifiziert elektronisch unterfertigt

ppa Mag. Gerald Steckbauer
Wirtschaftsprüfer

*) Die Veröffentlichung oder Weitergabe des Jahresabschlusses mit unserem Bestätigungsvermerk darf nur in der von uns bestätigten Fassung erfolgen. Dieser Bestätigungsvermerk bezieht sich ausschließlich auf den deutschsprachigen und vollständigen Jahresabschluss. Für abweichende Fassungen sind die Vorschriften des § 281 Abs 2 UGB zu beachten.

Fördert. Stärkt. Wirkt.

01/24 5 24 | www.fsw.at |   